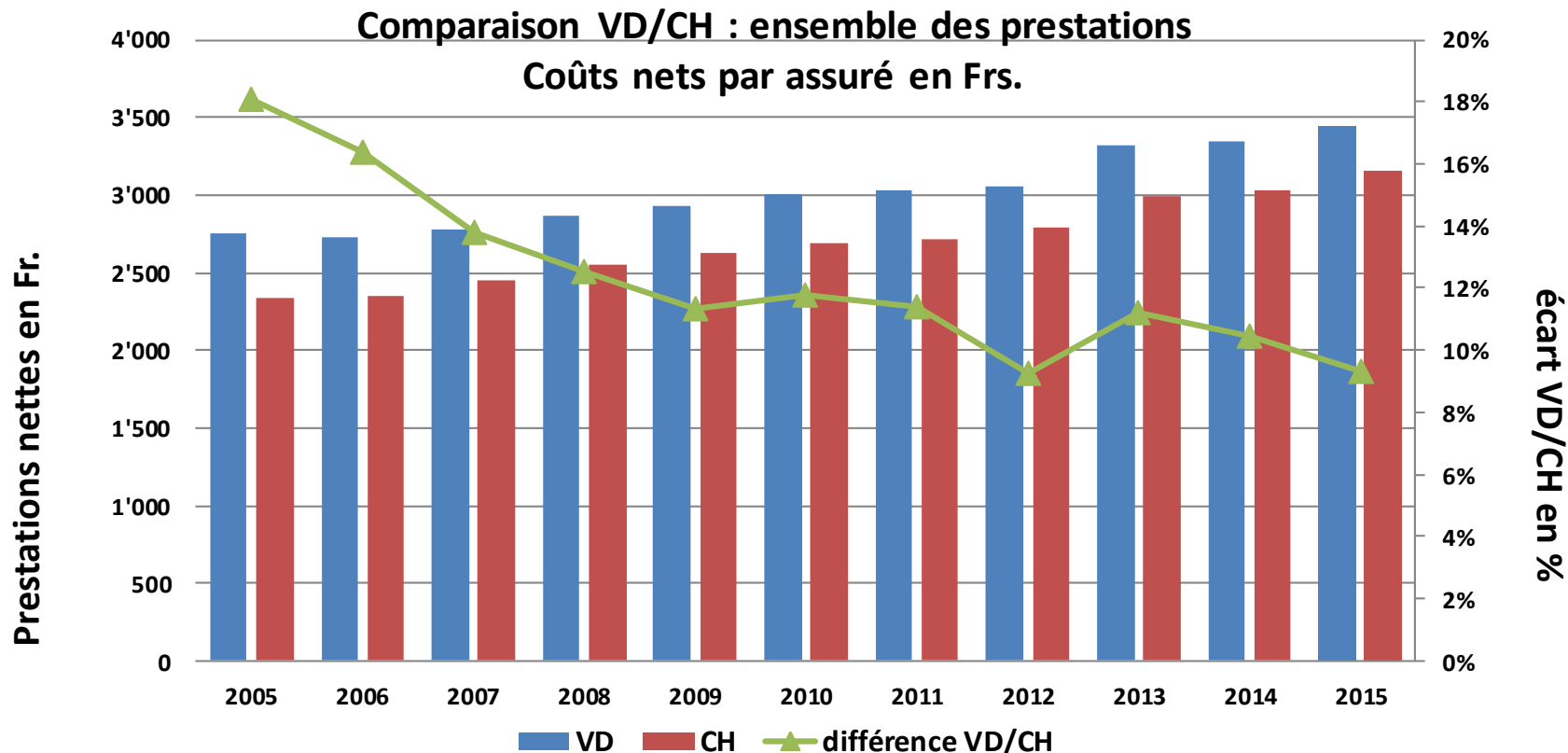


Coûts des prestations LAMal VAUD

Comparaison des domaines soumis à
planification et des domaines
ambulatoires

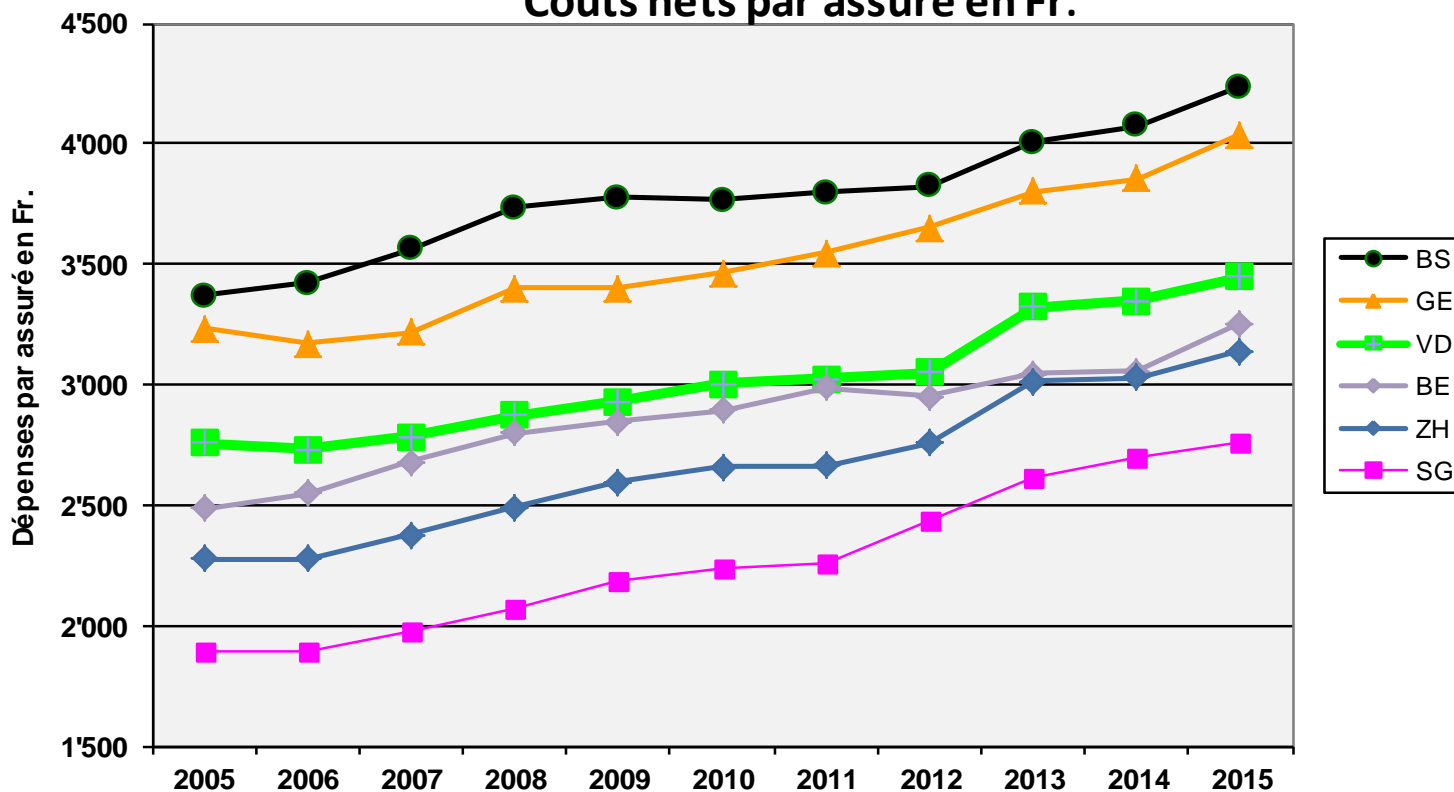
Ensemble des prestations de soins prises en charge par les assureurs LAMal: comparaison VD/CH, 2005-2015



- Après plusieurs années de diminution, depuis 2011 l'écart à la moyenne suisse des coûts nets par assuré oscille autour de 10%.
- A partir de 2012, la hausse des coûts vaudois et suisses s'est accélérée.
- Coûts 2015: VD= Fr. 3'446.- par assuré; CH= Fr. 3'152.- par assuré

Ensemble des prestations de soins prises en charge par les assureurs LAMal: comparaison VD/autres cantons

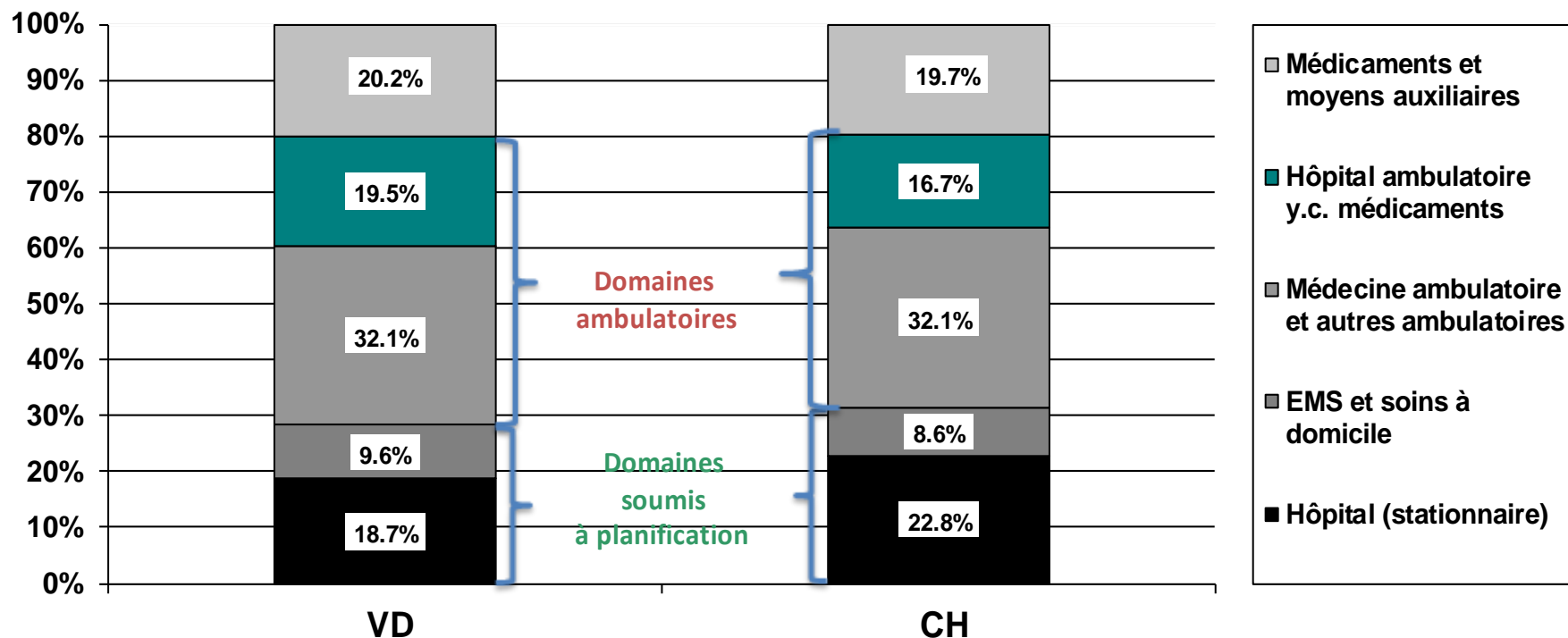
Comparaison VD/autres cantons : ensemble des prestations
Coûts nets par assuré en Fr.



- ▶ Jusqu'en 2011, les coûts dans le canton de Vaud avaient une croissance plus faible que dans la plupart des autres cantons.
- ▶ A partir de 2012, l'évolution vaudoise est conforme à la moyenne des cantons

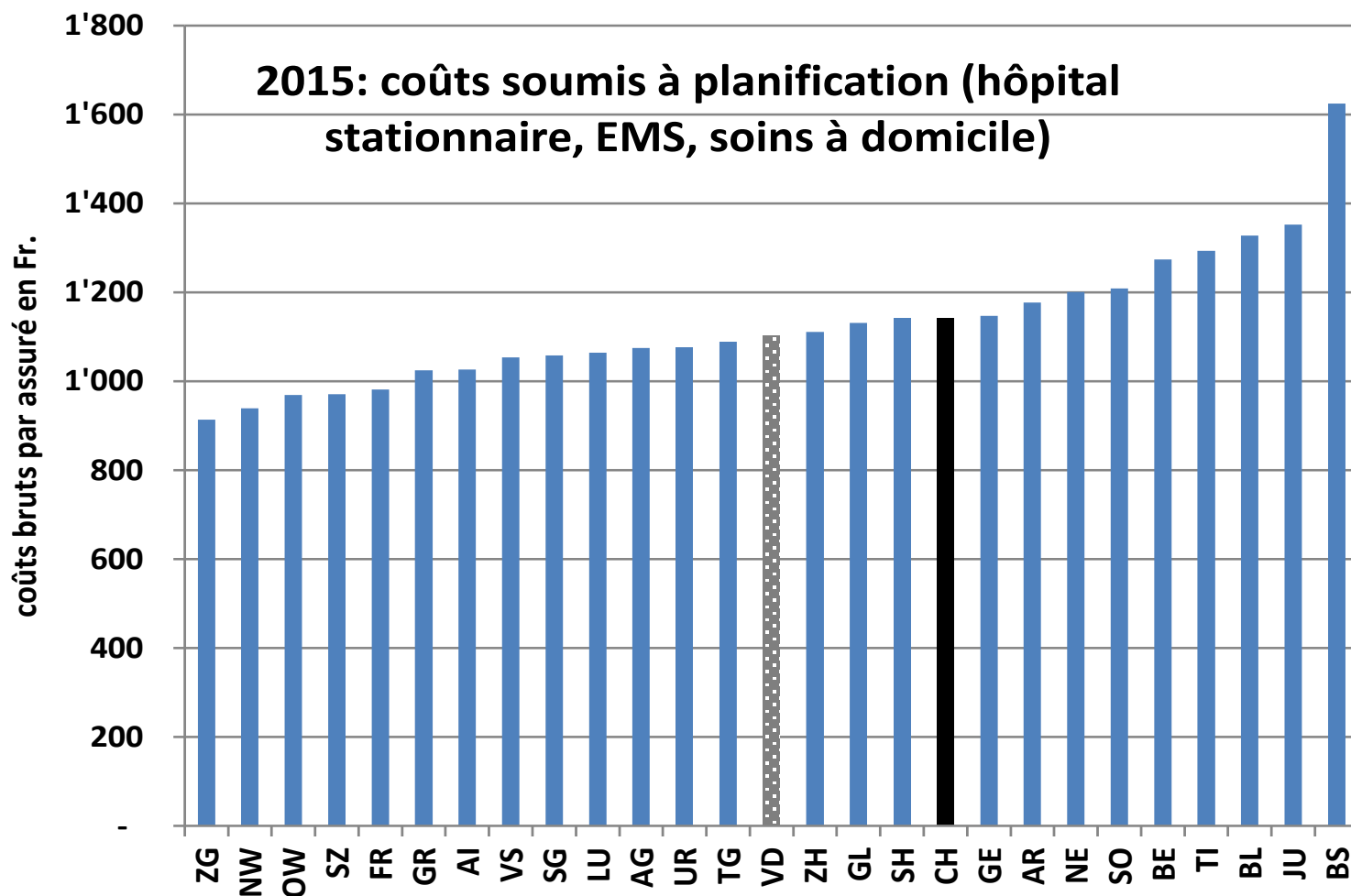
Répartition 2015 des coûts des prestations de soins LAMal: comparaison VD/CH

Répartition des coûts pris en charge par les assureurs en 2015



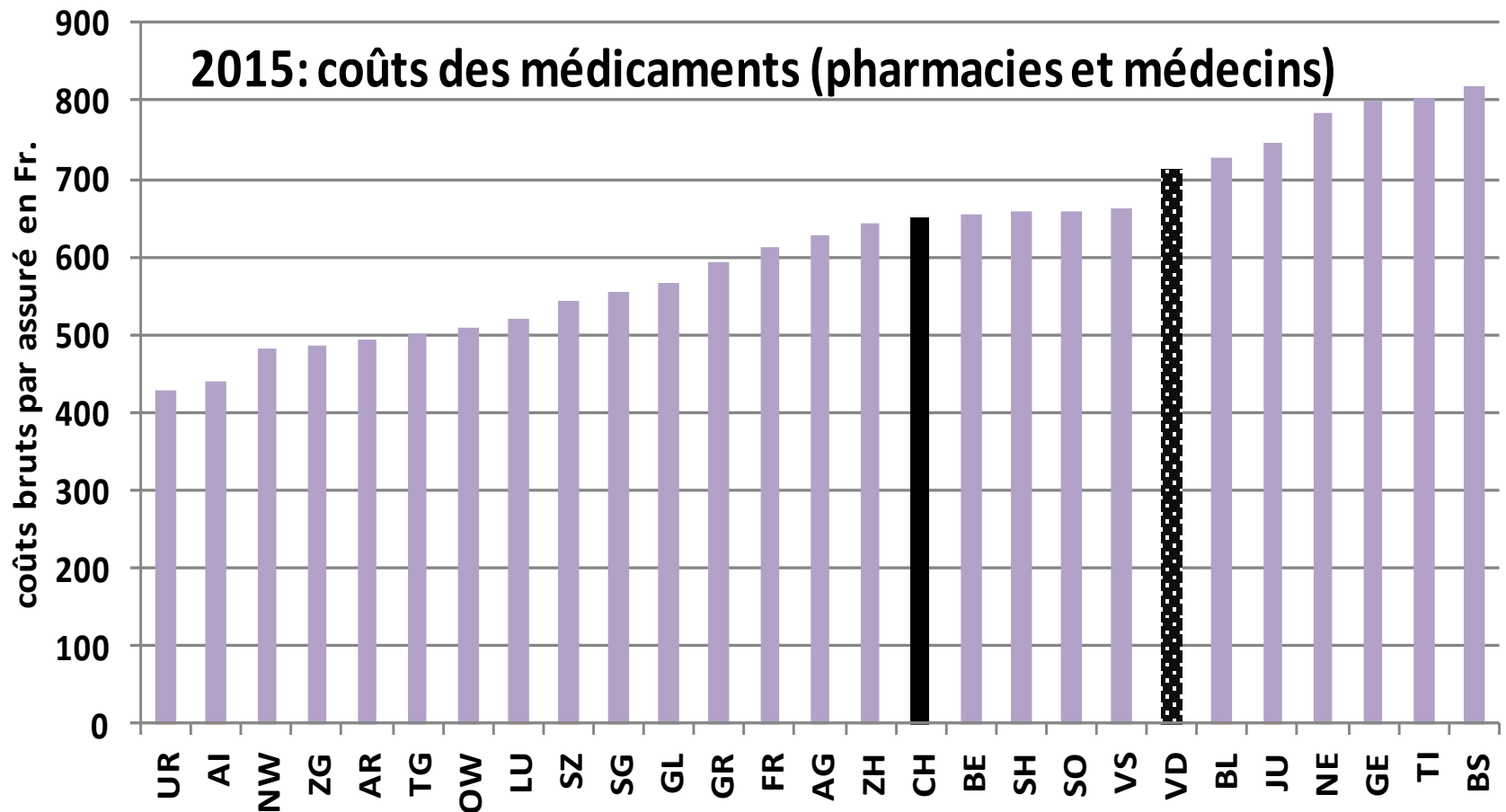
- Les domaines ambulatoires (hôpital, médecine et autres) représentent près de 52% de l'ensemble des coûts LAMal dans le canton de Vaud et 49% dans l'ensemble de la Suisse.

Comparaison intercantonale des coûts des prestations LAMal soumis à planification, 2015



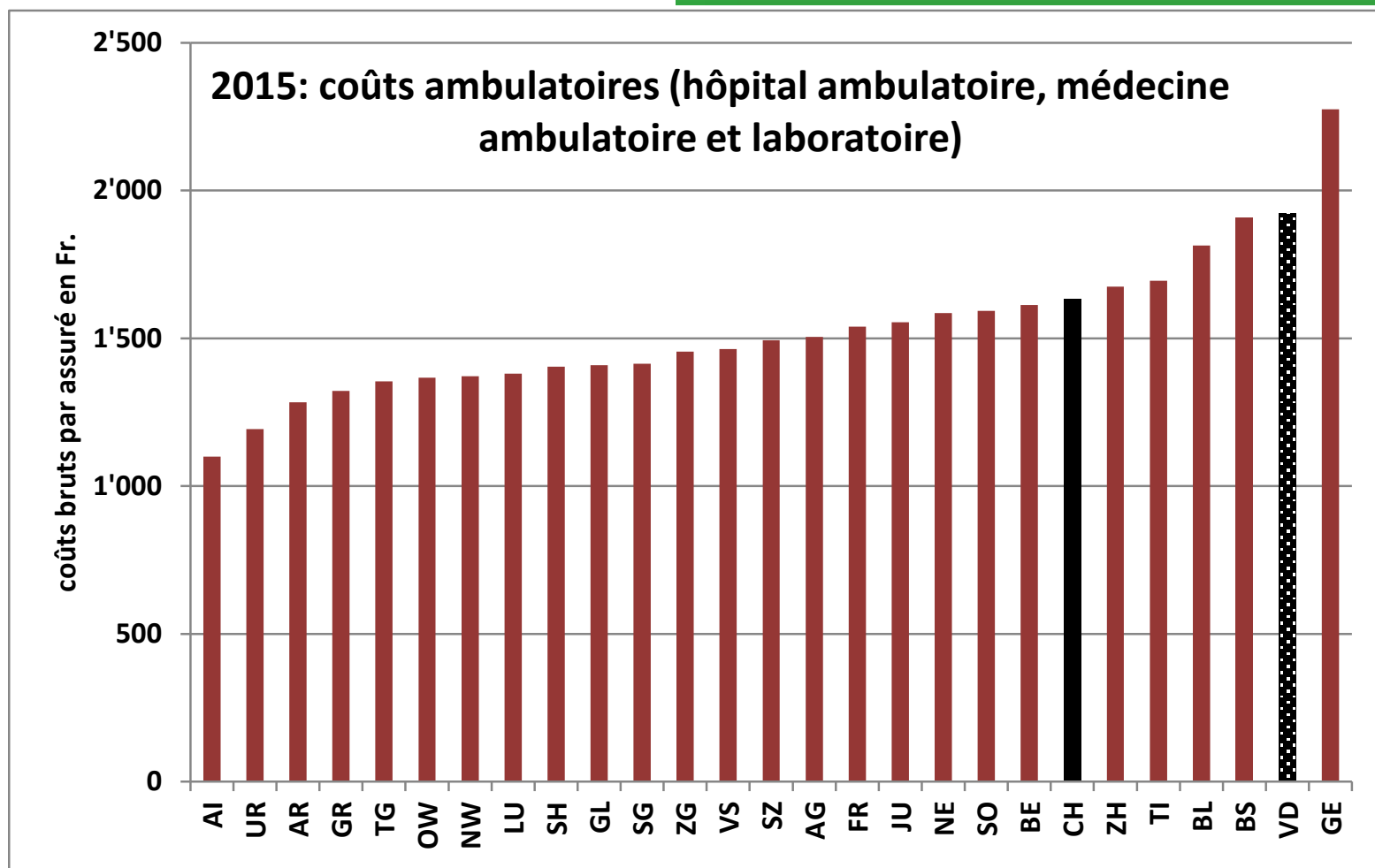
- Coûts soumis à planification : les coûts bruts par assuré sont **inférieurs** à la moyenne nationale dans le canton de Vaud.

Comparaison intercantonale du coûts des médicaments (pharmacies et médecins), 2015



- Coûts des médicaments : les coûts bruts par assuré sont **supérieurs** à la moyenne nationale dans le canton de Vaud.

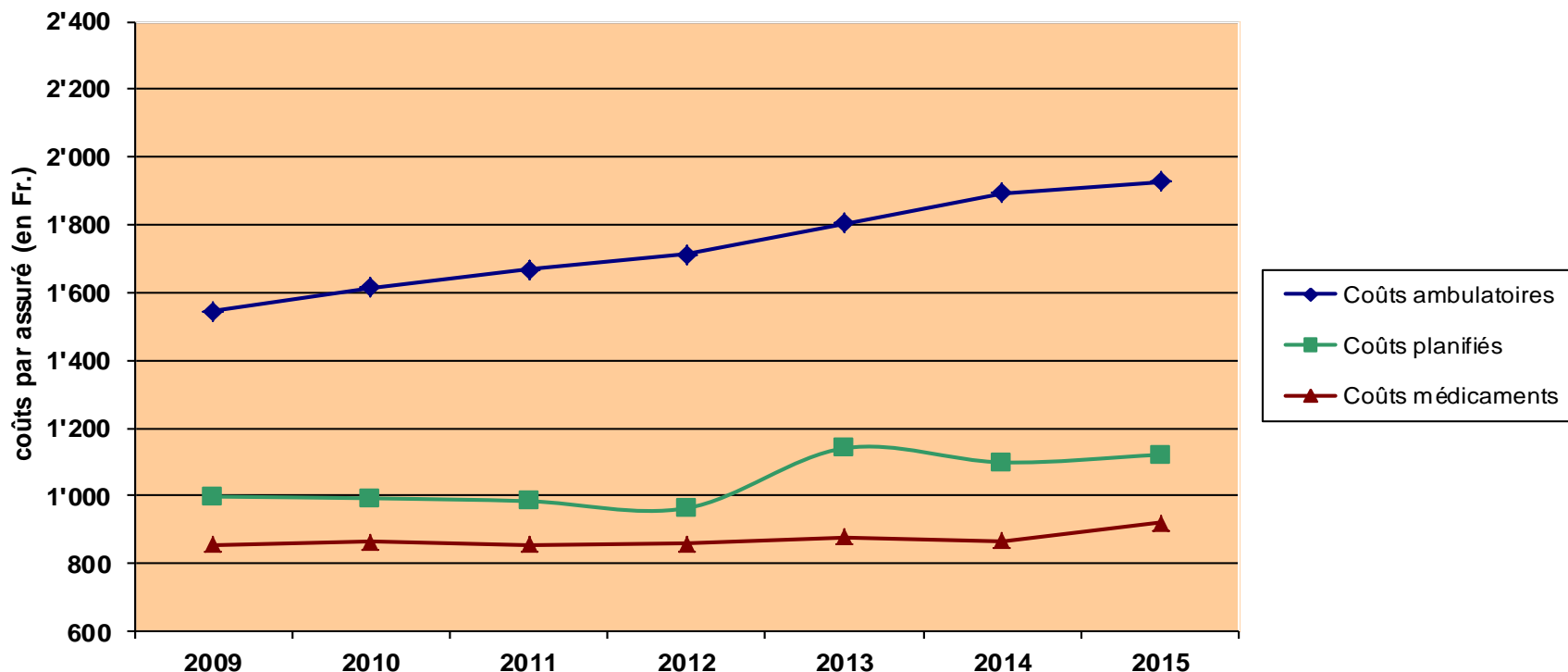
Comparaison intercantonale des coûts des prestations LAMal ambulatoires, 2015



- ▶ Coûts des prestations ambulatoires : les coûts bruts par assuré sont **nettement supérieurs** à la moyenne nationale dans le canton de Vaud.
- ▶ Seul Genève dépasse Vaud.

VAUD: évolution des coûts LAMal dans les domaines planifiés et les domaines ambulatoires, 2009-2015

VD: dépenses domaines soumis à planification et dépenses pour l'ambulatoire

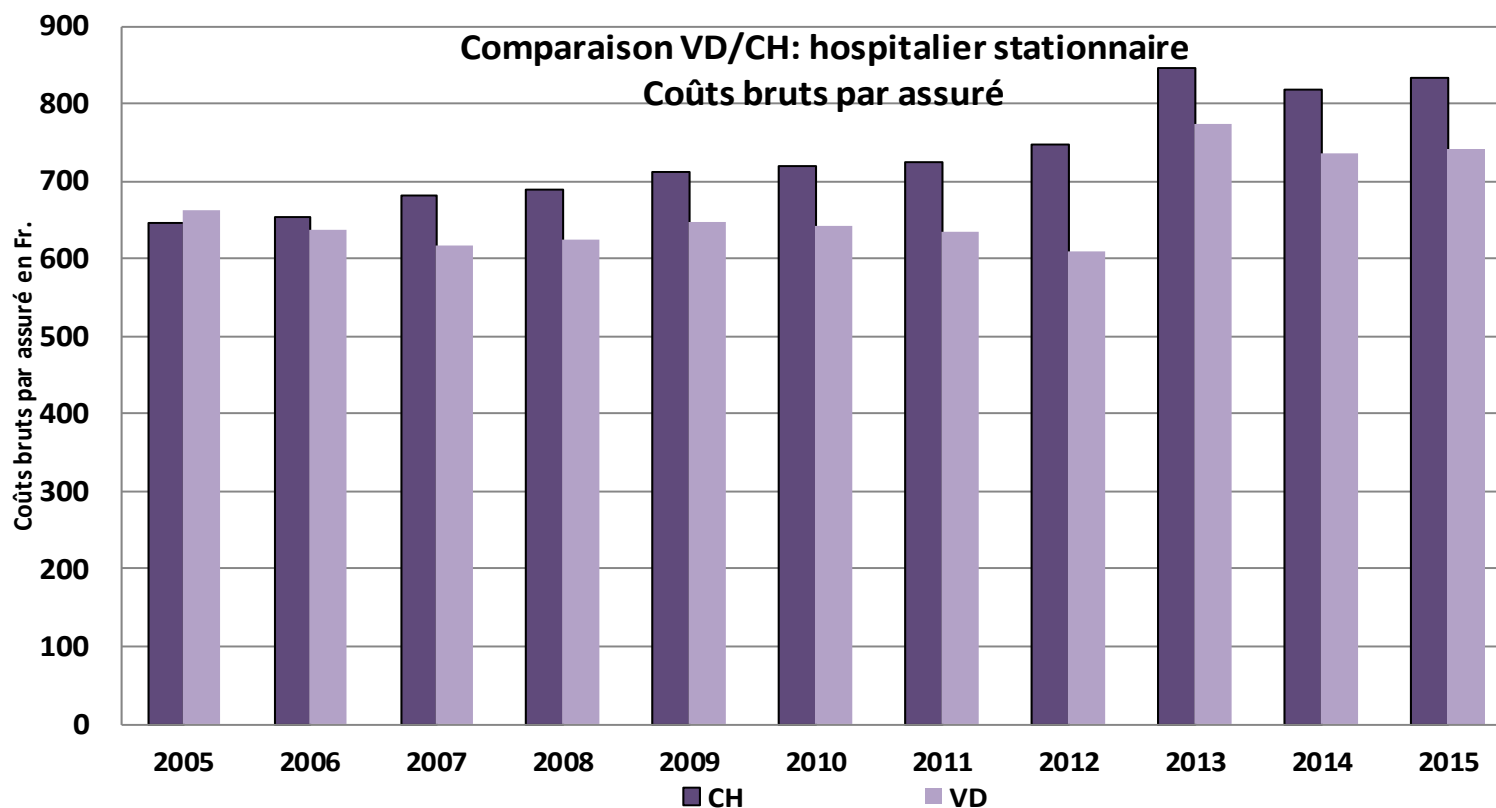


► Hausse annuelle moyenne 2009-2015 (6 ans)

- Ambulatoire (médecine, hôpital, physio, labo et autres): +3.8%
- Planifiés (hôpital, EMS et soins à domicile): +2.0%
- Médicaments et moyens auxiliaires (LIMA): +1.2%

Hospitalier stationnaire: coûts LAMal

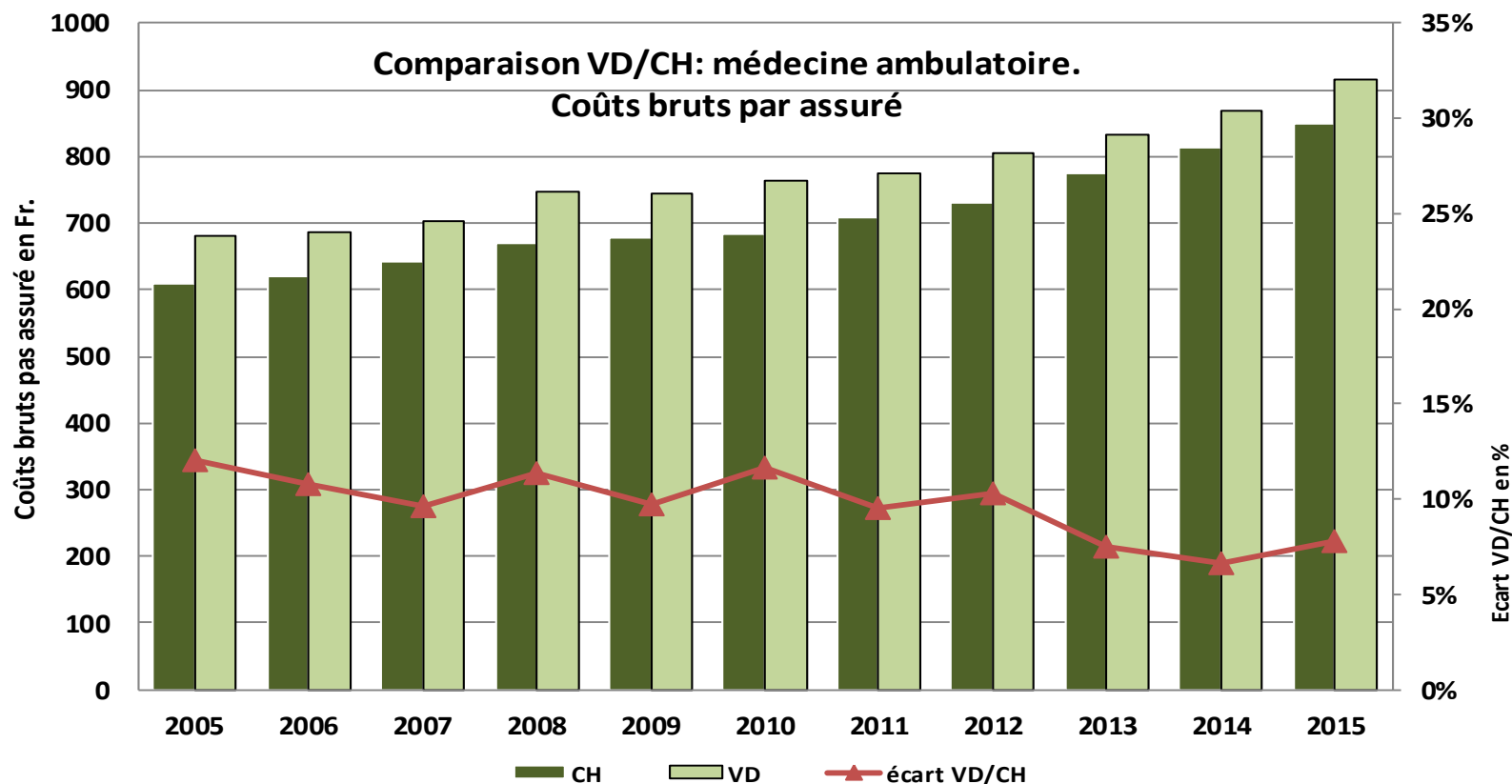
Comparaison VD/CH, 2005-2015



- ▶ Dès 2006, les coûts par assuré de l'hospitalier stationnaire vaudois sont inférieurs à la moyenne suisse.
- ▶ Ils évoluent peu jusqu'en 2012, puis ont fait un bond en 2013, et se sont stabilisés.
- ▶ Hausse annuelle moyenne 2006-2015 (10 ans): VD: +1.1% ; CH: +2.6%
- ▶ Coûts 2015: VD= Fr. 741.- par assuré; CH= Fr. 834.- par assuré.

Médecine ambulatoire: coûts LAMal

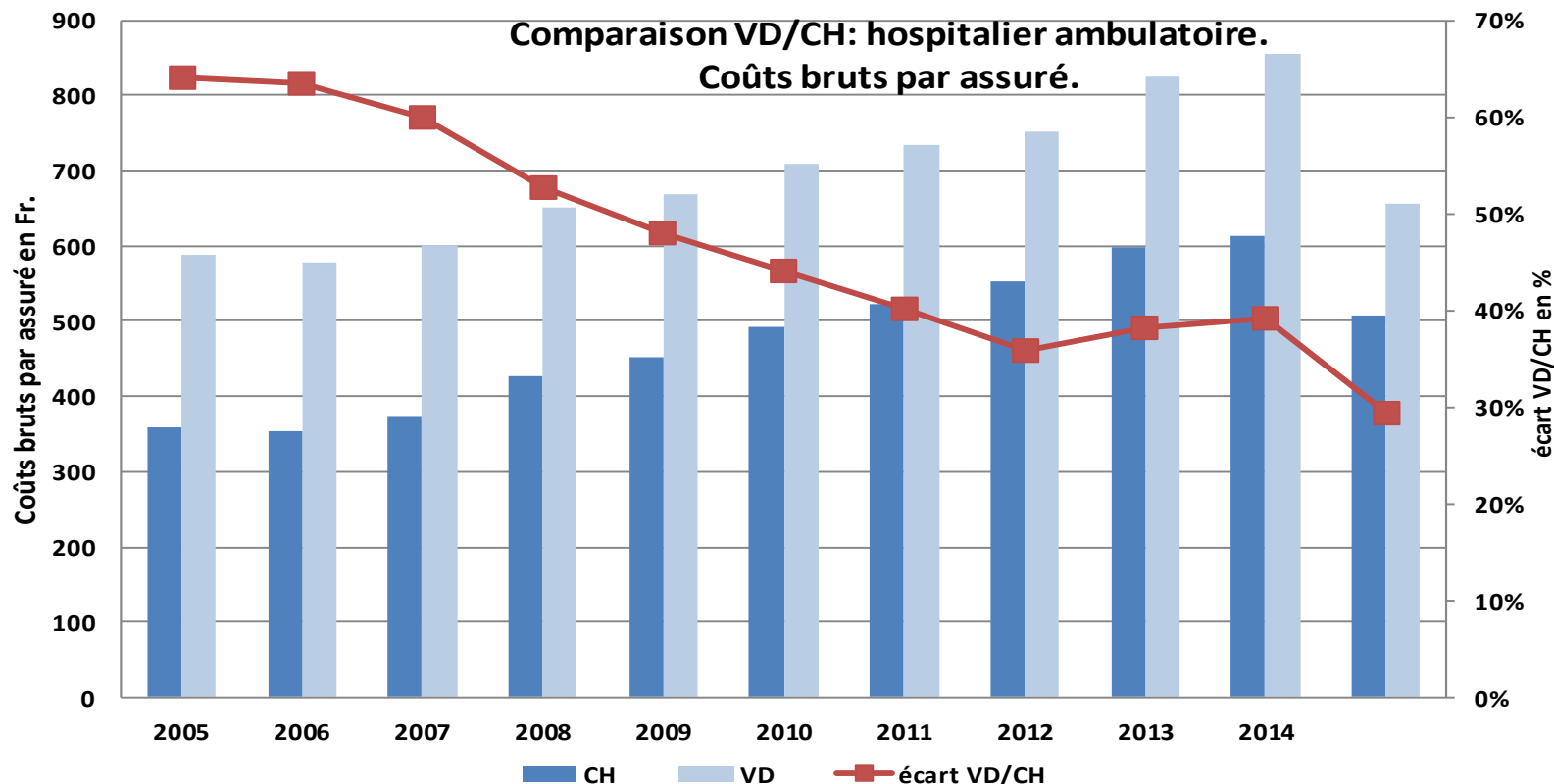
Comparaison VD/CH, 2005-2015



- ▶ Les coûts par assurés de la médecine ambulatoires sont environ 10% supérieurs à la moyenne suisse. L'écart s'est un peu réduit depuis 2012 (écart de +8% en 2015)
- ▶ Hausse annuelle moyenne 2006-2015 (10 ans): VD= +3.0% ; CH= +3.4%
- ▶ **La hausse s'est accélérée depuis 2011:** VD= +4.2% par an; CH=+4.7% par an
- ▶ Coûts 2015: VD= Fr. 916.- par assuré; CH= Fr. 850.- par assuré

Hospitalier ambulatoire : coûts LAMal

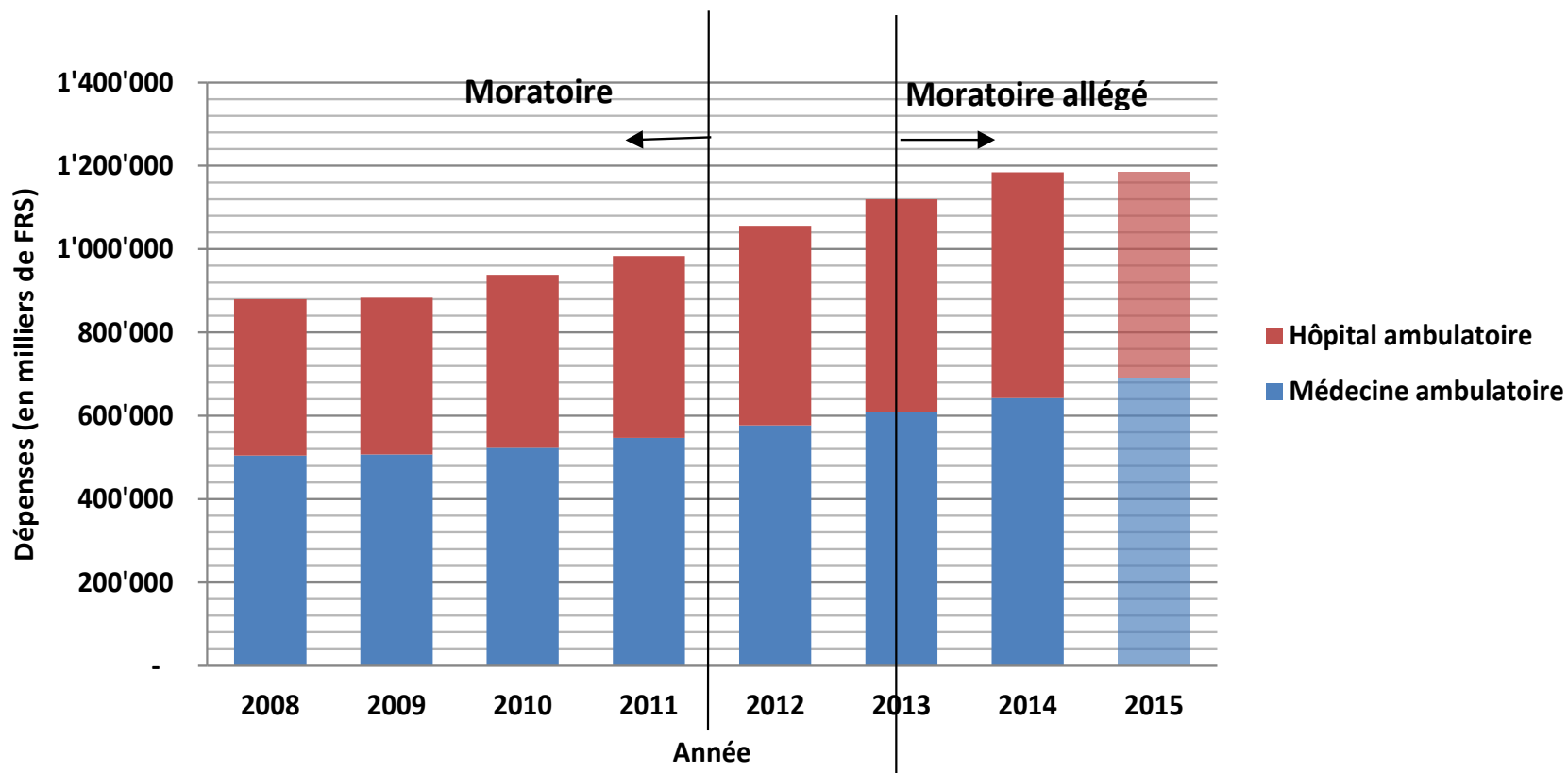
Comparaison VD/CH, 2005-2015



- ▶ Nettement plus élevés que la moyenne suisse, les coûts de l'hospitalier ambulatoire vaudois se sont progressivement rapprochés de la moyenne suisse (+29% en 2015).
- ▶ Hausse annuelle moyenne 2006-2014 (9 ans) élevée: VD= +4.2% ; CH= +6.1%
- ▶ **Rupture de série en 2015 (imposée suite à un audit):** les frais comptabilisés sous «hospitalier ambulatoire» sont maintenant les mêmes pour tous les assureurs.
- ▶ Coûts 2015: VD= Fr. 657.- par assuré; CH= Fr. 508.- par assuré.

VD: dépenses LAMal en milliers de Fr. pour l'ambulatoire (hôpital et médecins) depuis 2008

Dépenses (en milliers de Fr.) pour l'ambulatoire hospitalier et médecins



► Hausse annuelle moyenne :

- 2009-2010- 2011: **+3.8%** ; 2012-2013-2014: **+6.4%**
- Année 2015 non intégrée à cause de la rupture de série

Conclusion

- ▶ **Coûts soumis à planification**: un important effort a déjà été fait : il a porté ses fruits. La marge pour les diminuer encore est réduite.
- ▶ **Tarifs ambulatoires**: les coûts sont très importants dans le canton de Vaud. Solutions possibles pour maîtriser leur évolution :
 - **Clause du besoin pour les médecins**: réintroduite en 2013, mais de manière temporaire => Conseil d'Etat favorable à la mise en place d'un dispositif pérenne de régulation.
 - **Equipements lourds**: dispositif de régulation soumis au Grand Conseil.
 - **Tarifs TARMED** (cabinets médicaux et ambulatoire hospitalier) : valeur du point VD élevée en comparaison intercantonale.
 - **Volume des prestations ambulatoires**: système d'enveloppe sur l'activité ambulatoire (réponse à apporter au postulat Haury).
 - **Décret sur la coordination des soins**: meilleure coopération et échange d'informations autour des malades chroniques et polymédiqués.